

Driving Instructions To PCT From Piraeus

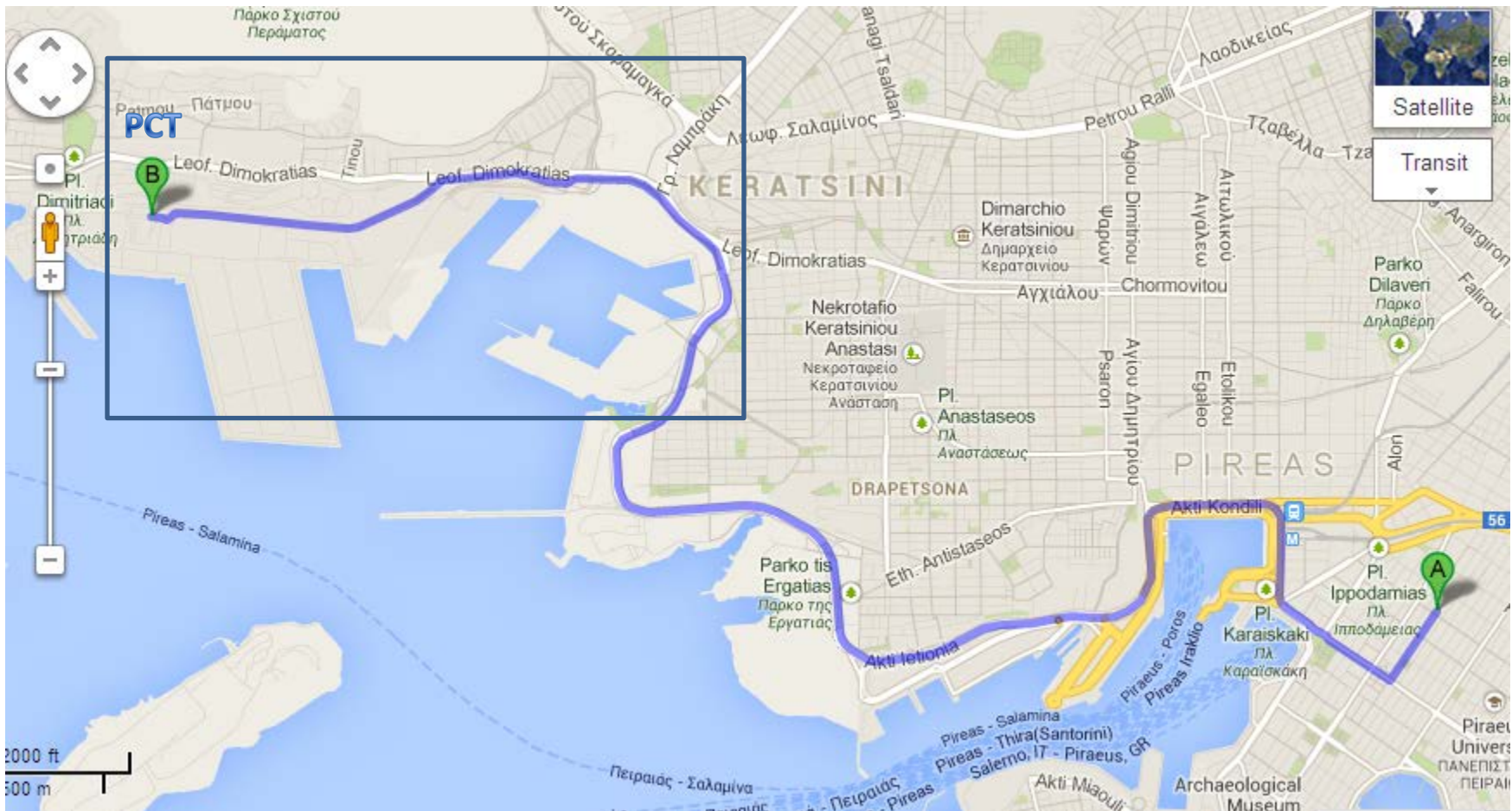
- Drive from Piraeus.
- Follow the signs to Gates E1, E2, E3.
- When you see on your left hand Gate E3 and on your right hand the church of Agios Dionysios, stay left and follow the peripheral road of Perama (Περιφερειακή Οδός Περάματος).
- Pass under the first tunnel (small one), continue, pass the second and third tunnel.
- Immediately after the third tunnel at the traffic lights continue straight (sign shows: Straight for Container Terminal, Left for Ichthyoskala area (Ιχθυόσκαλα), Right for Perama & Korinthos)
- When you arrive at the STOP sign, you will see a sign for PPA (ΟΛΠ) and PCT (ΣΕΠ). Follow right lanes to PCT.
- Continue straight.
- Pass an orange building on your left hand. Continue.
- Keep on left lanes (right lanes are for trucks). Sign reads: “PCT S.A. – Administration Building and 5th Customs Office” (“ΣΕΠ Α.Ε. Κτίριο Διοίκησης και 5^ο Τελωνείο”).
- Drive under the height limiter (max height: 2.4m) and continue straight.
- You will reach a big parking lot; in front of you there will be a big red building. At the end of the road turn left and drive towards the barriers. Press the button so that the guards may lift the barriers, park your car, and enter the white-blue building to reach the Front Desk of PCT.
- Welcome!

For any assistance, you can call 210 40 99 102

ΟΔΗΓΙΕΣ ΔΙΑΔΡΟΜΗΣ ΑΠΟ ΠΕΙΡΑΙΑ ΠΡΟΣ ΣΕΠ ΑΕ

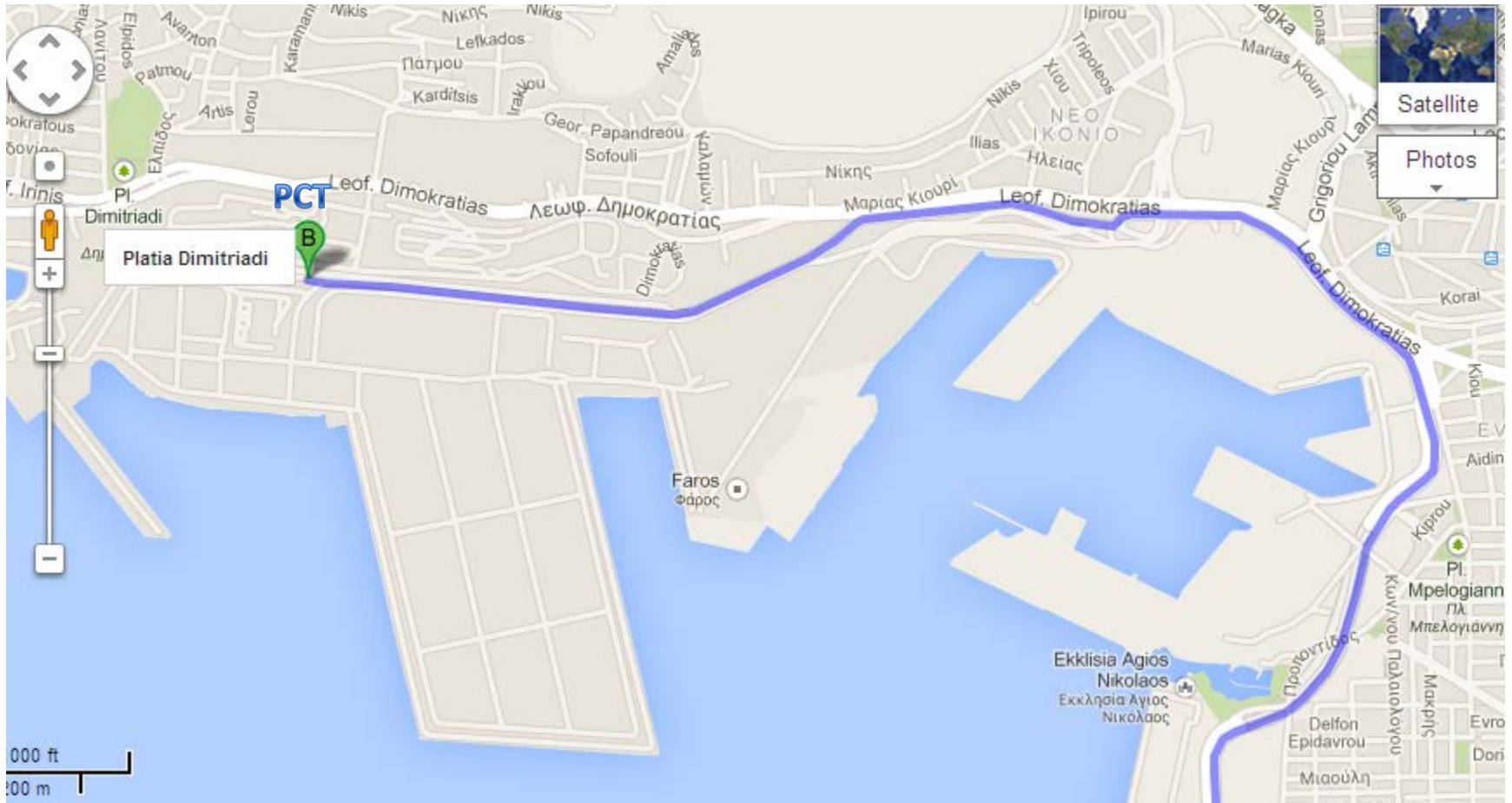
- Οδηγείστε προς Πειραιά
- Ακολουθείστε τις πινακίδες προς πύλες Ε1,Ε2,Ε3
- Όταν δείτε στο αριστερό σας χέρι την πύλη Ε3 & στο δεξί σας χέρι την εκκλησία του Αγίου Διονυσίου , μείνετε αριστερά & ακολουθήστε την Περιφερειακή Οδός Περάματος.
- Περάστε το πρώτο μικρό τούνελ –γέφυρα,συνεχίστε,περάστε το δεύτερο & το τρίτο τούνελ.
- Ακριβώς μετά το τρίτο τούνελ στα φανάρια συνεχίστε ευθεία (υπάρχουν πινακίδες :ευθεία για Σταθμό Εμπορευματοκιβωτίων ,αριστερά για ιχθυόσκαλα δεξιά για Πέραμα-Κόρινθο).
- Όταν φτάσετε στην πινακίδα STOP , θα δείτε πινακίδες προς ΟΛΠ & ΣΕΠ. Ακολουθήστε τις δεξιές λωρίδες προς ΣΕΠ ΑΕ.
- Συνεχίστε ευθεία.
- Θα περάσετε στο αριστερό σας χέρι ένα πορτοκαλί κτίριο .Συνεχίστε.
- Μείνετε στις αριστερές λωρίδες (οι δεξιές λωρίδες είναι για τα φορτηγά).Θα δείτε πινακίδα «ΣΕΠ Α.Ε. Κτίριο Διοίκησης & 5^ο Τελωνείο».
- Περάστε την κόκκινη – μπλε πύλη με τον περιοριστή ύψους (μεγ. ύψος 2,4μ) & συνεχίστε ευθεία.
- Θ φτάσετε σε χώρο στάθμευσης & ευθεία μπροστά σας θα βλέπετε ένα μεγάλο κόκκινο κτίριο . Στο τέρμα του δρόμου στρίβετε αριστερά & φτάνετε στις μπάρες.Χτυπήστε το κουδούνι ώστε να σας ανοίξουν τις μπάρες οι φύλακες & να φτάσετε στο λευκό-μπλε κτίριο της ΣΕΠ ΑΕ.
- Καλωσήρθατε !

Για οποιαδήποτε βοήθεια, μπορείτε να καλέσετε το 210 40 99 102



A: Piraeus, Athens, Greece(ΠΕΙΡΑΙΑΣ,ΑΘΗΝΑ,ΕΛΛΑΔΑ)

B: PCT Office (N. Sempo, N. Ikonio, 188 63 Perama, Athens, Greece)
(ΣΕΠ ΑΕ Ν.Σέμπο ,Ν.Ικόνιο,18863 Πέραμα,Αθήνα,Ελλάδα)



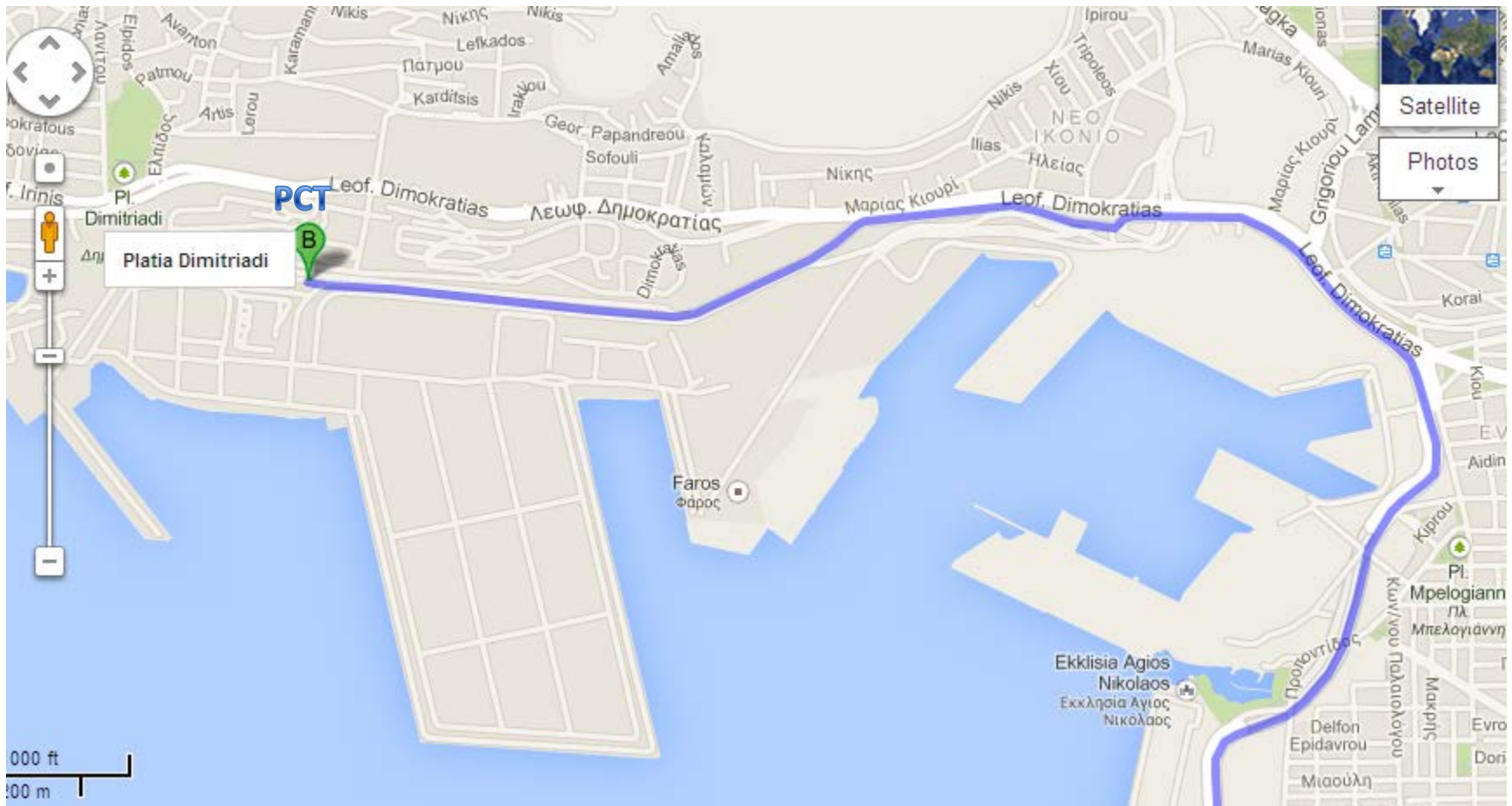
B: PCT Office

N. Sempo, N. Ikonio, 188 63 Perama, Athens, Greece

Tel: 210-4099102

Latitude: 37.960535

Longitude: 23.586415



ΣΕΠ ΑΕ

Ν. Σέμπο , Ν. Ικόνιο, 188 63 Πέραμα, Αθήνα, Ελλάδα

Τηλ: 210-4099102

Γεωγραφικό πλάτος: 37.960535

Γεωγραφικό μήκος: 23.586415